




DEMONSTRAÇÃO DAS VARIAÇÕES PATRIMONIAIS EM 31 DE DEZEMBRO DE 2016

VARIAÇÕES ATIVAS		
CÓDIGO	TÍTULOS	VALOR (R\$)
	RESULTANTE DA EXECUÇÃO ORÇAMENTÁRIA	
	RECEITA ORÇAMENTÁRIA	
100000	RECEITAS CORRENTES	
120000	RECEITAS DE CONTRIBUIÇÕES	1.622.195.687,44
130000	RECEITA PATRIMONIAL	293.142.702,50
160000	RECEITA DE SERVIÇOS	166.518.641,65
190000	OUTRAS RECEITAS CORRENTES	13.959.240,69
	SOMA	2.095.816.272,28
	TOTAL DAS RECEITAS CORRENTES	2.095.816.272,28
200000	RECEITAS DE CAPITAL	
220000	ALIENAÇÃO DE BENS	454.950,00
	SOMA	454.950,00
	TOTAL DAS RECEITAS DE CAPITAL	454.950,00
	TOTAL DAS RECEITAS ORÇAMENTÁRIAS	2.096.271.222,28
512000	MUTAÇÕES DE DESPESAS DE CAPITAL	
512003	OBRAS E AQUISIÇÃO DE BENS E TÍTULOS	214.309.017,71
	SOMA	214.309.017,71
	TOTAL DAS MUTAÇÕES DE DESPESAS DE CAPITAL	214.309.017,71
	TOTAL RESULTANTE DA EXECUÇÃO ORÇAMENTÁRIA	2.310.580.239,99
	INDEPENDENTES DA EXECUÇÃO ORÇAMENTÁRIA	
513000	MUTAÇÕES ATIVO E PASSIVO PERMANENTES	
513011	INCORPORAÇÃO NO ATIVO PERMANENTE	4.128.666,78
	SOMA	4.128.666,78
	TOTAL MUTAÇÕES ATIVO E PASSIVO PERMANENTES	4.128.666,78
519000	OUTRAS MUTAÇÕES PATRIMONIAIS	
519011	BAIXA NO PASSIVO FINANCEIRO	2.925.122,53
519013	INCORPORAÇÃO NO ATIVO FINANCEIRO	215.884,55
519015	BAIXA DE DESPESA	1.181.399,99
	SOMA	4.322.407,07
	TOTAL DAS OUTRAS MUTAÇÕES PATRIMONIAIS	4.322.407,07
	TOTAL INDEPENDENTES DA EXECUÇÃO ORÇAMENTÁRIA	8.451.073,85
	TOTAL DAS VARIAÇÕES ATIVAS	2.319.031.313,84
	TOTAL GERAL	2.319.031.313,84

DEMONSTRAÇÃO DAS VARIAÇÕES PATRIMONIAIS EM 31 DE DEZEMBRO DE 2016

VARIAÇÕES PASSIVAS		
CÓDIGO	TÍTULOS	VALOR (R\$)
	RESULTANTE DA EXECUÇÃO ORÇAMENTÁRIA	
	DESPESA ORÇAMENTÁRIA	
300000	DESPESAS CORRENTES	
310000	PESSOAL E ENCARGOS SOCIAIS	628.636.357,26
330000	OUTRAS DESPESAS CORRENTES	994.348.510,57
	SOMA	1.622.984.867,83
	TOTAL DAS DESPESAS CORRENTES	1.622.984.867,83
400000	DESPESAS DE CAPITAL	
440000	INVESTIMENTOS	213.784.017,71
450000	INVERSÕES FINANCEIRAS	525.000,00
	SOMA	214.309.017,71
	TOTAL DAS DESPESAS DE CAPITAL	214.309.017,71
	TOTAL DAS DESPESAS ORÇAMENTÁRIAS	1.837.293.885,54
511000	MUTAÇÕES DE RECEITAS DE CAPITAL	
511003	ALIENAÇÃO DE BENS E TÍTULOS	1.541.587,40
	SOMA	1.541.587,40
	TOTAL DAS MUTAÇÕES DE RECEITAS DE CAPITAL	1.541.587,40
	TOTAL RESULTANTE DA EXECUÇÃO ORÇAMENTÁRIA	1.838.835.472,94
	INDEPENDENTES DA EXECUÇÃO ORÇAMENTÁRIA	
513000	MUTAÇÕES ATIVO E PASSIVO PERMANENTES	
513001	BAIXA NO ATIVO PERMANENTE	8.355.690,28
	SOMA	8.355.690,28
	TOTAL MUTAÇÕES ATIVO E PASSIVO PERMANENTES	8.355.690,28
519000	OUTRAS MUTAÇÕES PATRIMONIAIS	
519001	BAIXA NO ATIVO FINANCEIRO	59.678,49
519003	INCORPORAÇÃO NO PASSIVO FINANCEIRO	128.743,77
519005	BAIXA DE RECEITA	682.904,10
	SOMA	871.326,36
	TOTAL DAS OUTRAS MUTAÇÕES PATRIMONIAIS	871.326,36

DEMONSTRAÇÃO DAS VARIAÇÕES PATRIMONIAIS EM 31 DE DEZEMBRO DE 2016

VARIAÇÕES PASSIVAS		
CÓDIGO	TÍTULOS	VALOR (R\$)
520000	TOTAL INDEPENDENTES DA EXECUÇÃO ORÇAMENTÁRIA	9.227.016,64
	TOTAL DAS VARIAÇÕES PASSIVAS	1.848.062.489,58
	RESULTADO DO EXERCÍCIO	470.968.824,26
	TOTAL GERAL	2.319.031.313,84



ABRAM ABE SZAJMAN
PRESIDENTE DO CONSELHO REGIONAL
CPF 001.214.108-97



LUIZ DEOCLECIO MASSARO GALINA
DIRETOR DO DEPTO REGIONAL EM EXERCÍCIO
CPF 186.667.448-04



JOSE AUGUSTO PAULA MARQUES
GERENTE DE FINANÇAS
CPF 144.494.888-14



MARISA CERILLO
CONTADORA CRC 1SP184855/O-6
CPF 051.466.618-80
RUA JOÃO FIDELIS RIBEIRO, 399
CEP 03627-000 - SÃO PAULO - SP